

医院之窗

绵阳市中心医院宣传科编印(181)



2022年2月28日 总编:何梅 主编:韦林川 责任编辑:邓凌腾

内部资料性图书准印证: 绵新出字第67号




四川省肿瘤医院易群书记、林桐榆院长一行来院指导交流



为加强科研合作,增进经验交流,促进工作共同发展,2月11日,四川省肿瘤医院党委书记易群、院长林桐榆一行来院指导交流。院党委书记鲜于剑波,院长蒋涛,党委副书记、副院长何梅,副院长杜小波、副院长石波及相关临床、行后职能科室负责人陪同交流。易群书记一行实地查看了医院门诊大厅、最美文化长廊、生物样本库、中心实验室、放疗室等整体环境与设施设备,详细了解了医院门诊量、党建、学科建设、疫情防控措施,核医学技术重点转化实验室的建设及运行情况。参观结束后,在行政楼二会议室召开了座谈会。院长蒋涛主持会议。

(刘梦)

党委书记鲜于剑波获最具领导力中国医院领导者“红色先锋奖”



近日,“2021年度·第十四届最具领导力中国医院领导者评选”、“2021年度·最具领导力中国医院领导者·红色先锋奖”颁奖典礼在湖南长沙如期举行。

绵阳市中心医院党委书记鲜于剑波荣膺“2021年度最具领导力中国医院领导者·红色先锋奖”。

据悉,《中国医院院长》杂志自2006年起开启了寻找最具领导力中国医院领导者的历程,十多年来,评选活动一直得到各方广泛支持和关注。目前,该评选已成为国内发掘卓越管理者的标杆性活动,也成为历届中国医院院长年会的一大亮点。

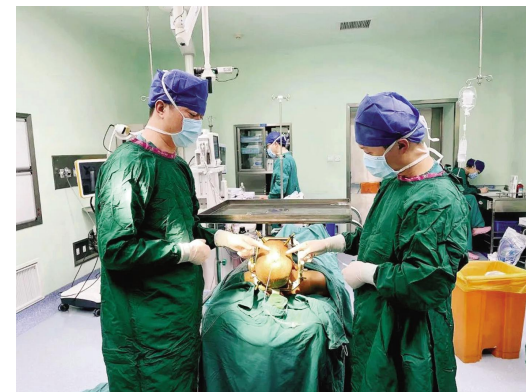
2021年是中国共产党建党一百周年。为献礼建党100周年,挖掘和表彰医院管理中的优秀先锋领导者,2021年第十四届最具领导力中国医院领导者评选特别推出“致敬

建党百年·红色先锋奖”。从4月到12月,时隔8个月,评选经过实地考察和几轮筛选,结合专家组投票,最终在全国范围内评选出8位获奖者,绵阳市中心医院党委书记鲜于剑波荣登榜。

2013年,鲜于剑波由业务副院长升任院长一职,成为绵阳市中心医院业务发展最直接的掌舵人。

2020年,鲜于剑波任医院党委书记多年来,他在实现医院转型和高质量发展中作出了卓越贡献。此次获奖,是一份荣誉,更是一种鞭策与激励,它不仅是对鲜于剑波在医院管理能力上的肯定,更是对绵阳市中心医院近年来发展成绩的充分肯定。

(刘梦)



近日,市中心医院神经外科团队运用立体定向下脑干出血外科微创治疗,成功为脑干出血患者进行精准病灶定位并穿刺引流,患者术后恢复较好。

据悉,此例手术的完成,是绵阳地区的首例。标志着绵阳市中心医院脑干出血微创引流术在疑难手术基础上,向更高层次发展!

23日凌晨,我院神经外科通过绿色通道收治了一名危重的脑干出血患者。入院时,患者病情危重,气管导管通气,即有严重的意识及肢体活动障碍。

神经外科接诊医师立即上报科室主任,并立马展开术前讨论。与以往不同的是,患者的出血为脑干,手术风险及难度极大,需要精准确定穿刺靶点,合理规划并选择路径,从而达到最佳的手术效果。

根据患者的症状和影像学检查,决定由脑血管组和功能神经组联手,为患者实施立体定向下脑干血肿清除术。

很快,在手术室医务人员充分配合和神经外科医师的精心操作下,脑干血肿在立体定向技术上顺利完成穿刺引流。

术后引流效果满意,患者意识状态及肢体活动都得到明显改善,目前正在恢复当中。

绵阳市中心医院神经外科首次开展立体定向下脑干出血外科微创治疗,突破了生命的禁区,运用该技术,在短短2小时内迅速完成脑干出血的定位扫描、手术路径规划和穿刺引流,提高手术的精准度,真正做到了“指那打那”。

此外,立体定向还可以完成颅内病变活检、脑脓肿穿刺引流、小病变定向引导切除和电极植入等多种疾病的诊断和治疗。

(刘秀竹)

突破生命禁区

「立体定向」

精准导航

麻醉科手术室全员在岗 积极应对节后手术“洪峰”

春节刚过,医院门诊急诊急剧增多,住院病人快速增加,麻醉科、手术室也迎来了春节后手术高峰。针对这一情况,院党委高度重视安排部署,要求各科室积极配合麻醉科、手术室医护人员,在保障医疗质量与安全的前提下,提高手术床

位周转率,确保患者手术通道畅通,力争让更多的患者能够得到及时的救治。

“今日手术有223台”、“昨晚手术做到了凌晨四点”……2月16日医院的手术量达到了223台,创下了医院单日手术量的历史新高。

从早上开始,手术便一台接一台,每一个手术间都充分使用,医护人员忙而有序——静脉穿刺、麻醉、开刀、止血、缝合……每一台手术都在紧张的气氛中井井有条地开展着,大家以饱满的热情、认真的态度、娴熟

的技术承受着超负荷的工作。

据手术室护士长赵文君介绍,节后高峰期,医院平均每天手术量都在150台左右。其中,眼科、耳鼻喉科、肝胆外科、骨科、乳腺外科、泌尿外科等学科的手术量占比最大。

随着手术量的增加,在人手有限的情况下,麻醉科、手术室医护人员加班加点成了常态。缩短接台时间,加大晚班接台力度,保证准点开台率,“开年后,经常早上一进手术室到手术室,转眼间天都黑了”,手术室黄春华说。

为何春节后手术量在短时间内会如此多?麻醉科主任李军介绍,春节收假后,年前来不及手术和一些择期手术的患者纷至沓来,再加上春节后返岗人员增多,一些学生假期不合理安排、雨雪天气造成的一些意外伤害等,前来就诊的急诊

病人也随机增多,致使节后手术量持续高涨。

手术多、任务重。近期,麻醉科、手术室的全体医护人员放弃周末休息陪家人的时间,坚持每日在岗,用心用情做好手术患者和等待家属解释工作,耐心解答患者及家属提出的问题。他们在高强度高节奏的工作里,密切配合,默默奉献,忙碌起来连吃饭都来不及,累了就在墙边靠一下。尽管如此,但他们没有一个人有过怨言,他们在精诚团结、不惧困难、加班加点,不分昼夜,只为让每一个就医患者都能得到及时有效的救治。

“手术量多并不可怕,作为医



(刘梦 邓凌腾)



海绵状血管瘤深入脑干 勇闯生命「禁区」解危情

近日,绵阳市中心医院神经外科团队通过与多学科通力协作,成功挽救了一名海绵状血管瘤伴脑干出血的患者。目前,患者术后恢复较好,无神经功能的损伤。

今年33岁的罗女士,身体一直很好。21号早上起床后,突然眩晕、左侧耳部发胀、头疼明显,休息以后也没有好转,随及在当地医院就诊。CT检查后发现脑干出血,考虑出血原因为海绵状血管瘤。但由于罗女士脑干出血的位置在脑干,手术风险极大,建议保守治疗。经过住院保守治疗后,罗女士症状并无好转,而且还出现恶心呕吐的情况。为寻求进一步治疗,罗女士被转到了绵阳市中心医院。

神经外科黄海林副主任医师团队立即展开科内讨论,并详细分析了患者的核磁共振资料,考虑该患者的病变有手术治疗的条件。

条件意味着机会,机会意味着希望,而如何抓住这个机会挽救生命,对于神经外科黄海林副主任医师团队来说,这不仅是一场技术的较量,更是一场与死神的较量。



由于罗女士的海绵状血管瘤位于脑干,脑干素有“生命禁区”、“脑子里的干部之称”,它管着生命的重要功能,一直被誉称为脑部的“禁区”;而海绵状血管瘤本质上是毛细血管样的血管畸形,一旦出血,随时危及生命。“做这样的手术,难度极大,风险极高,医生必须做到操作熟练、准确、精准,才能成功”黄海林缓缓地说到。

为保障手术的顺利进行,团队借助影像诊断中心,为患者作了头颅薄层T2和磁敏感成像检查,进一步明确了手术条件,并邀请院外相关领域的专家共同讨论制定了周密的手术方案。

一切准备就绪后,黄海林副主任医师带领团队为患者实施了手术。手术过程中,采用了目前最为先进的神经导航和电生理监测,成功清除了罗女士颅内的出血,并在显微镜辅助下,一举将病变切除。

术后,罗女士恢复良好,无神经功能的损伤,说话、吃饭都没问题,很快便下床活动了;并于近日出院。

科普小贴士

在医学界,人们对大脑的认知是最少的,神经外科意味着挑战和艰难。普通的开颅手术已经够复杂危险,而在人体的生命中枢——脑干上“动刀”,更是难上加难,风险极大,是神经外科界公认难度较大的领域,既往被认为不适合手术。但随着对疾病认识的进展、手术技术的进步,脑干手术已不再是手术的“禁区”。

(刘秀竹)

突发腹胀! 42岁女士腹大如怀双胞胎 手术取出20多斤重巨型肿瘤

半年体重减轻16斤,肚子却越发“活跃”,大得像是怀了一对双胞胎,家住绵阳的42岁张女士,怎么也没有想到,自己这半年的苦竟然是一个约22斤重的巨型肿瘤在作祟。

42岁女士腹大如怀双胞胎“重”不堪言患者张女士,6个月前突然出现腹胀不适,以为是自己消化道出了问题,多次到中医馆进行就诊。在经过一系列中药治疗后,张女士腹胀感缓解了,但停药后依旧反复。

随着病情的持续加重,张女士体重不断下降,但肚子却更加“活跃”了,迅速膨胀,腹胀感加剧,这可把张女士和家人愁得不得了。快速长大的肚子以及无法缓解的腹胀感让张女士“重”不堪言,走动都需要人搀扶,行动很不便。常有朋友打趣她,“又怀了一对双胞胎。”这让张女士常常感到很羞愧、也很苦恼。

张女士说,生病半年来,体重下降了16斤,平日因为肚子的负重,“走一小段路都觉得很吃力”,但除了“累”和腹胀,她没感觉到其他的不适症状,因此也一直没到院做全面的检查。

医生诊断“双胞胎”竟是巨型肿瘤

今年2月初,张女士因为肚子越发沉重,腹胀感加剧,严重影响到了日常生活,遂到绵阳市中心医院妇科就诊。

妇产科副主任王丹接诊后,仔细询问病史,并随即安排张女士做了盆腹腔CT检查。检查结果一出,震惊了在场所有人。张女士肚内的“双胞胎”,竟是一颗直径约40cm的巨型肿瘤。“行医至今,这么大的肿瘤真是平生第一次见”,王丹说由于肿瘤巨大,位置由盆腔到剑突下,占据整个盆腹腔,张女士的整个消化道也在肿瘤的长时间压迫下,完全被挤到膈下,变得异常狭窄。

为尽快缓解张女士的腹胀感,消除其紧张情绪,王丹立即联合普外科、麻醉科、病理科、放射科、泌尿科等多个科室进行联合会诊,综合评估病情,并制定周密的手术方案。

2月10日,张女士被推进手术室进行肿瘤切除。主刀医生王丹切开张女士的腹部发现,肿瘤不仅异常大,还与肠管、肠系膜、大血管、输尿管等重要脏器致密粘连。肿瘤表面的血管犹如手指般粗细,纵横交错、重度怒张,这些都大大增加了手术难度与风险。

面对术前评估与术中探查结果的出乎意料,王丹回忆道,“在与

肿瘤斗智斗勇的那天,手术过程堪比一场“战役”,险象丛生、举步维艰。“每一步操作都须慎之又慎”。

肿瘤平安“卸货”患者直言:身轻如燕保持百分之两百的专注,奋力救治。经过长达近3个小时的奋力拼搏和精雕细琢,手术团队在密切协作下,托着沉甸甸的肿块,小心翼翼地将与肿块严重粘连的组织全部分离出来,有条不紊地攻克了这枚困扰张女士半年之久的巨型肿瘤,同时还挖除了7枚大小肌瘤。

据王丹介绍,在这次肿瘤切除过程中,对麻醉医生的要求及风险性也极高。巨型肿瘤表面的血供异常丰富,术中患者大出血的风险高,并且突然去除巨大肿瘤,也可能导致患者回心血量增加,微小栓子脱落,出现心脑血管意外,随时危及患者生命安全。

面对这“巨大”的生命难题,麻醉科主任李军迅速组织科内讨论,根据患者病情制定周全的麻醉计划,“神经组织麻醉、动静脉穿刺、



有创动脉血压监测……”术中,开腹、分离粘连、出血、取出肿瘤,每一步,麻醉团队都目不转睛地关注着监护仪、药品、以及手术进程。最终,在麻醉团队的全程监控和保驾护航下,手术顺利结束。

术后,随着张女士体内巨型肿瘤的平安“卸货”,张女士的体重也瞬间减轻了20多斤。

2月11日,张女士拔了尿管,下地活动时,感慨地说道:“现在的自己身轻如燕,真是半年都没有这么轻松的活动了”。

(刘梦)

学科风采

中西医结合科简介

一、科室概况

绵阳市中心医院中医科始建 1955 年，65 年来在医院诊疗文化的洗礼和...

二、人员情况

科室现有医护人员 30 余人，其中高级职称 9 人（包括退休返聘 5 人）...

委员 1 人，中华中医药学会综合医院中医药工作委员会第二届委员会委员 1 人...

三、业务技术与设备

门诊以中医杂病、消化、肾病、妇儿、皮肤及中西医结合消化、呼吸、眼科、妇科、皮肤科等...

MDT 团队，与其他临床科室之间建立协作机制，将中医药服务拓展到医院各临床科室。

四、科研及教学

2019 年中西医结合科经绵阳市卫生健康委员会、绵阳市中医药管理局检查、验收确定为绵阳市中西医结合重点专科...

尿路感染的临床研究”、“解毒退热灵口服液治疗外感发热的临床研究”、“乳核消片治疗乳腺增生病的临床研究”等课题...

科室理念

秉岐黄之术，合中西之璧，行救人之功。



李彬 主任医师 中西医结合科主任



冯勇 副主任医师 中西医结合科副主任




智荣 副主任中医师



李紫珊 主治医师



谭冬梅 主治医师



何成伟 主治医师



赵贤坤 医师



周错 中医师



赖晓梅 副主任医师

专家简介

李彬 主任医师，中西医结合科主任，毕业于成都中医药大学医学系中医专业...

肺急发、哮喘、肺部感染及肿瘤的姑息治疗等。

冯勇 副主任医师

绵阳市中心医院中西医结合科副主任，医学硕士，中国中西医结合学会消化系疾病专委会胰腺炎专委会委员...

绵阳市第三屆中医內科专委会委员，绵阳市中医学会中西医结合呼吸专委会委员...

李紫珊 主治医师

中西医结合专业硕士，毕业于成都中医药大学。四川省中医药学会急症专委会委员...

西医治疗技术；2021 年 1 月至 2021 年 7 月在成都中医药大学附属医院妇科进修...

谭冬梅 主治医师

硕士研究生，毕业于北京中医药大学，四川省中西医结合学会呼吸病分会委员...

士，毕业于成都中医药大学。中国中医药研究促进会温病分会理事...

周错 中医师，中医内科学专业硕士，毕业于广州中医药大学...

赵贤坤 医师，硕士研究生，毕业于成都中医药大学。四川省针灸学会儿童康复专委会青年委员...



中西医结合科合影

女性不得不说的“大姨妈”

“大姨妈”，是每个女性都绕不开的话题。正常又规律的“大姨妈”常常是女性身体健康、内分泌及女性器官功能正常的标志...

经期则是指每一次来月经的持续时间，即月经来潮的第一天至出血完全停止的时间...

情绪、合理饮食及作息，“大姨妈”可以自己恢复正常。但长期月经不调就必须重视...

专家支招

（李紫珊）

中药泡茶您泡对了吗？

随着社会发展，人们对健康的关注度也逐渐提高，就像网络调侃用语“人到中年不得已，保温杯里泡枸杞”...

选用，如黄连、苦参、芦荟等。其次，根据体质及身体不适选择适合的药，如平素畏寒，容易腹泻、腹痛...

胰腺炎中医治疗方法及特色

我院中西医结合科已经形成胰腺炎治疗特色。我科近几年每年门诊和住院治疗及参与会诊胰腺炎人数均在 400 例以上...

1. 中药鼻饲或口服在胰腺炎急性期，我科选用大承气汤类方加减，清下益活治疗...

2. 中药灌肠入我科用大承气汤加减灌肠，重用大黄、芒硝，配合中药口服...



（李紫珊）

（冯勇 朱苗苗）